



THE LEADER IN PAINT TECHNOLOGY



INTERIOR EMULSION PAINT
SƠN NƯỚC NỘI THẤT



✓ **Màu sơn mịn màng**
Beautiful finishing film

✓ **Độ bám dính tốt**
Good adhesion



INTERIOR EMULSION PAINT

SƠN NƯỚC NỘI THẤT

MÔ TẢ / DESCRIPTION:

Sơn nước nội thất Homecote là loại sơn nước nội thất được sản xuất từ nhựa Styrene Acrylic với những tính năng: màng sơn mịn đẹp, độ bám dính tốt, dễ thi công và tiết kiệm chi phí, màu sắc đẹp và phong phú.

Homecote interior is made from Styrene Acrylic emulsion with the features of: smooth and beautiful finishing film, good adhesion, easy application and cost saving. Beautiful and plenty of colors.

CÔNG DỤNG / TYPICAL USES:

Sơn nước nội thất Homecote thích hợp sử dụng cho trang trí nội thất trên các bề mặt mới và cũ như tường, xi măng, thạch cao, bê tông, gạch,...

Homecote interior is suitable for new and previously painted interior masonry such as cement, plaster, concrete, brick, etc...

THÔNG SỐ KỸ THUẬT / PHYSICAL PROPERTIES:

Thành phần Component	Độ phủ lý thuyết (m ² /lít/lớp) Theoretical coverage (m ² /liter/coat)	Dụng cụ thi công Application tools	Pha sơn (với nước sạch) Dilution (with clean water)	Thời gian khô / Drying time	
				Khô bề mặt Touch dry	Sơn lớp kế tiếp Painting interval
Chất tạo màng (5 - 15%) Bột khoáng (40 - 50%) Nước (40 - 50%) Binder (5% - 10%), Powder (45% - 65%), Water (15% - 25%)	9 - 11	Cọ, Ru lô, Máy phun thông thường Brush, Roller, Spray gun	10 - 15%	30 phút 30 mins	120 phút 30 mins

HƯỚNG DẪN SỬ DỤNG / APPLICATION SYSTEM:

SƠN MỚI NEW SURFACE	BƯỚC Step 1	Xử lý bề mặt Surface preparation Để khô bề mặt sau 28 ngày trong điều kiện bình thường Let the surface dry after 28 days in normal condition Để có bề mặt nhẵn mịn, sử dụng 2 lớp bột trét Homecote nội thất Apply 2 coats of Homecote putty interior for smooth surface	BƯỚC Step 2	Sơn lót Primer 	BƯỚC Step 3	Sơn phủ Top coat 
	SƠN LẠI OLD SURFACE	Làm sạch bề mặt loại bỏ bụi bẩn, lớp sơn cũ. Remove all dust, contamination, loose old paint. Xử lý các bề mặt bị rong rêu, nấm mốc bằng hóa chất thích hợp. Treat the area attacked by fungus, algae with proper chemicals. Rửa sạch bề mặt (nếu cần) và để khô ráo hoàn toàn, độ ẩm bề mặt phải <16% (đo bằng Protimeter). Wash the surface if required, let it fully dry, the substrate moisture must be lower than 16% (according to Protimeter)	 Sử dụng 1 lớp sơn lót gốc dầu TOA 4 Seasons Super Contact Sealer đối với bề mặt bị phấn hóa hay có độ bám dính kém. Apply 1 coat of TOA 4 Seasons Super Contact Sealer for chalky or powdery surface after making surface clean.	 Sử dụng 2 lớp sơn phủ nội thất Homecote Apply 2 coats of Homecote interior		

Lưu ý: Khuấy sơn thật kỹ trước khi sử dụng. Sau khi mở nắp nên sử dụng hết. Không thi công khi nhiệt độ < 15°C hay độ ẩm > 85%.

Note: Stir well before using and once opened, entire content should be used. Do not apply when the air temperature is under 15°C, the relative humidity is higher than 85%.

Mách bạn Tips:

- Việc xử lý bề mặt đúng cách với bột trét và sơn lót có vai trò quan trọng như là xây móng cho ngôi nhà.
Surface preparation properly with putty and primers play an important role as building foundation for house.
- Để tăng cường độ bền của màng sơn, đối với bề mặt tường thường xuyên chịu ẩm ướt nên sử dụng 01 lớp TOA Chống Thẩm Đa Năng trước khi sơn lót và sơn phủ.
To enhance the durability of the coating, for wall surfaces is usually wet, you should use 1 coat of Waterproof before priming and coating.
- Nên sử dụng sơn theo đúng hệ thống trên để có bề mặt sơn bền đẹp, như ý.
Should use typical recommended paint above to have beautiful and durable surface



THE LEADER IN PAINT TECHNOLOGY



toagroup.com.vn



TOA Paint Viet Nam

Under License of TOA PAINT (Thailand) Co., Ltd
CÔNG TY TNHH SƠN TOA VIỆT NAM / TOA PAINT VIETNAM CO., LTD
Đường số 2, KCN Tân Đông Hiệp A, TX. Dĩ An, T. Bình Dương
Road No.2, Tan Dong Hiep A IP, Di An Town, Binh Duong Province
ĐT / Tel: 0274 3775 678 - 3775 004 - Fax: 0274 3775 005













**INTERIOR EMULSION PAINT
SƠN NƯỚC NỘI THẤT**

Sơn nước nội thất Homecote với những tính năng vượt trội thích hợp sử dụng cho trang trí nội thất trên các bề mặt mới và cũ như tường xi măng, thạch cao, bê tông, gạch v.v..

Homecote interior has special features is suitable for new and previously painted interior masonry surface such as cement, plaster, concrete, brick, etc....



Dung tích: 18l & 4l





THE LEADER IN PAINT TECHNOLOGY

- o **Màng sơn mịn đẹp**
- o **Bám dính tốt**
- o **Chống nấm mốc**
- o **Không chứa Chì và Thủy ngân**
- o **Beautiful finishing film**
- o **Good adhesion**
- o **Anti fungus**
- o **No added Lead and Mercury**



Ngoài ra còn có màu: Trắng HC 100
In addition, there are some other colors: White HC 100

Các màu trên bảng màu này gần với màu sơn thực tế trong mức kỹ thuật in hiện đại cho phép.
The colors on this catalog like the actual paint color in a modern printing techniques allowed